

Řepka MATIF	08.07.2024	12.07.2024	Změna	Nejnižší	Nejvyšší	Měna
srpen 2024	507,25	474	-33,25	474	508,25	EUR / t
listopad 2024	513,75	479,5	-34,25	479,5	514,5	EUR / t
únor 2025	517,25	483,25	-34,00	483,25	517,25	EUR / t
květen 2025	516,25	483,5	-32,75	483,5	516,25	EUR / t
srpen 2025	485,25	462	-23,25	462	485,25	EUR / t

NYSE Liffe Market: Paris, Clearing House:LCH.Clearnet

 zobrazit graf na: [www](#)

Sojový šrot Rotterdam	08.07.2024	12.07.2024	Změna	Nejnižší	Nejvyšší	Měna
srpen 2024	456	448	-8,00	446	456	USD / t
září 2024	437	442	+5,00	430	442	USD / t
říjen 2024	430	435	+5,00	422	435	USD / t
listopad 2024 - prosinec 2024	440	435	-5,00	431	440	USD / t
leden 2025 - březen 2025	0	481	+481,00	481	483	USD / t

NL Soymeal HP, FOB Rotterdam

 zobrazit graf na: [www](#)

Řepkový šrot Rhine	06.06.2024	12.07.2024	Změna	Nejnižší	Nejvyšší	Měna
červenec 2024	272	265	-7,00	265	265	EUR / t
srpen 2024 - říjen 2024	271	267	-4,00	267	271	EUR / t
listopad 2024 - leden 2025	276	268	-8,00	268	276	EUR / t
listopad 2024 - leden 2025	281	276	-5,00	276	281	EUR / t
únor 2025 - duben 2025	291	288	-3,00	288	292	EUR / t

Rapemeal, LWR Rhine

 zobrazit graf na: [www](#)

Pšenice krmná	08.07.2024	12.07.2024	Změna	Nejnižší	Nejvyšší	Měna
listopad 2024	200,35	195	-5,35	195	200,35	GBP / t
leden 2025	203,25	199,25	-4,00	198,65	203,25	GBP / t
březen 2025	206,1	202,3	-3,80	201,65	206,1	GBP / t
květen 2025	209	204	-5,00	204	209	GBP / t
červenec 2025	208,8	204,9	-3,90	204,45	208,8	GBP / t

London; LIFFE

 zobrazit graf na: [www](#)

Pšenice potravinářská	08.07.2024	12.07.2024	Změna	Nejnižší	Nejvyšší	Měna
září 2024	228,5	219,75	-8,75	219,75	228,5	EUR / t
prosinec 2024	235,5	228,75	-6,75	228,75	235,5	EUR / t
březen 2025	238,5	234	-4,50	233,5	238,5	EUR / t
květen 2025	240,5	237,25	-3,25	236,5	240,75	EUR / t
září 2025	237,5	234,25	-3,25	232	237,5	EUR / t

NYSE Liffe Market: Paris, Clearing House:LCH.Clearnet

 zobrazit graf na: [www](#)

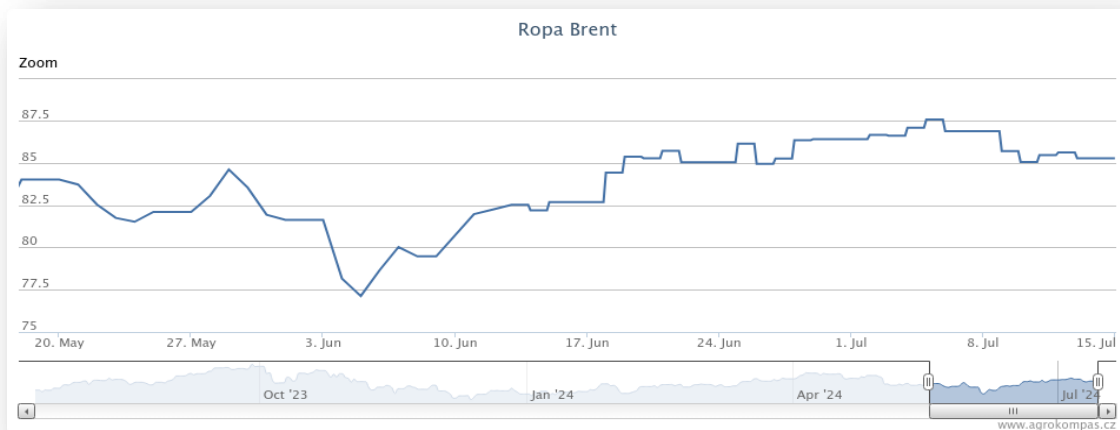
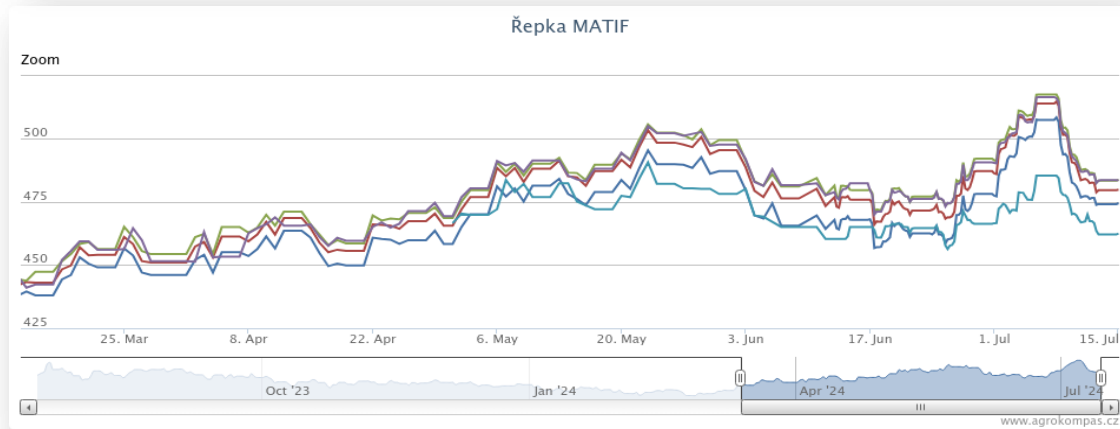
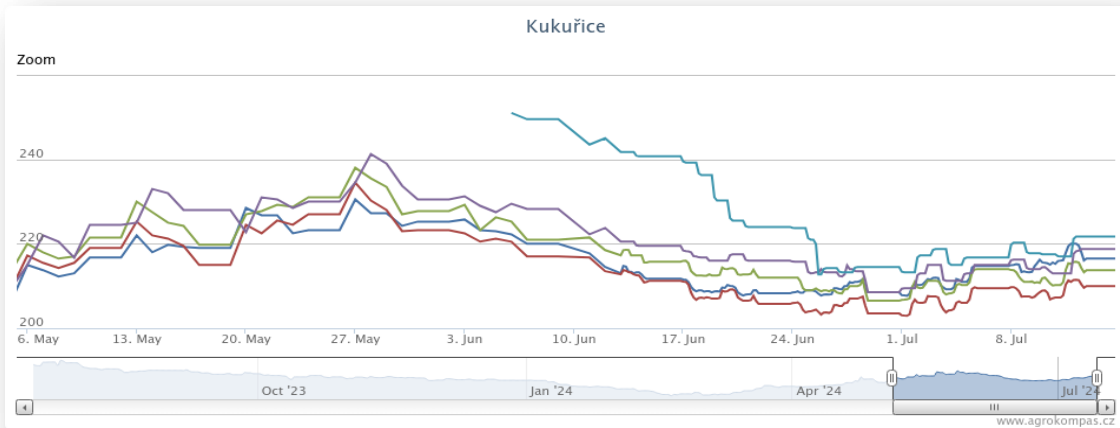
Kukuřice	08.07.2024	12.07.2024	Změna	Nejnižší	Nejvyšší	Měna
srpen 2024	214,75	216,5	+1,75	213,5	220	EUR / t
listopad 2024	209,5	210	+0,50	207,25	212,25	EUR / t
březen 2025	214	213,75	-0,25	210,25	215,75	EUR / t
červen 2025	215	218,75	+3,75	213	218,75	EUR / t
srpen 2024	216,75	221,75	+5,00	217	221,75	EUR / t

NYSE Liffe Market: Paris, Clearing House:LCH.Clearnet

 zobrazit graf na: [www](#)

Ostatní	08.07.2024	12.07.2024	Změna	Nejnižší	Nejvyšší	Měna
Řepkový olej	1050	1020	-30,00	1015	1050	EUR / t
CZK/EUR	25,061	25,313	+0,25	25,16	25,41	EUR / t
CZK/USD	23,164	23,21	+0,05	23,21	23,49	EUR / t
CZK/GBP	29,65	30,154	+0,50	29,77	30,19	EUR / t
USD/EUR	1,082	1,091	+0,01	01,08,2024	01,09,2024	EUR / t
Ropa Brent	86,86	85,61	-1,25	85,04	86,86	USD/barel

Grafy:



Polský trh

Průměrné ceny obilovin a olejnin

komodita	07.07.2024	30.06.2024	týd. změna	jednotka
Pšenice potravinářská	943	954	-1,2%	zl/tuna
Pšenice krmná	883	883	0,0%	zl/tuna
Žito potravinářské	616	628	-2,0%	zl/tuna
Žito krmné	707	690	2,4%	zl/tuna
Ječmen potravinářský	643	643	0,1%	zl/tuna
Ječmen krmný	686	680	0,8%	zl/tuna
Ječmen sladovnický	838	924	-9,3%	zl/tuna
Kukuřice krmná "mokra"	-	-	-	zl/tuna
Kukuřice krmná	882	865	2,0%	zl/tuna
Oves potravina	-	-	*	zl/tuna
Oves krmný	-	-	*	zl/tuna
Tritikále krmivo	739	730	1,2%	zl/tuna
komodita	07.07.2024	30.06.2024	týd. změna	jednotka
Řepka	2 046	2 003	2,1%	zl/tuna
Řepkový raf. olej	4 459	4 673	-4,6%	zl/tuna
Řepkový olej sur.	4 347	4 224	3,9%	zl/tuna
Řepkový šrot	1 213	1 207	0,5%	zl/tuna

Průměrné ceny vepřové, hovězí, drůbeží

Vepřové	07.07.2024	30.06.2024	týd. změna	jednotka
jakost S	9 777	9 894	-1,2%	zl/tuna
jakost E	9 705	9 820	-1,2%	zl/tuna
jakost U	9 384	9 525	-1,4%	zl/tuna
jakost R	9 069	9 205	-1,6%	zl/tuna
jakost O	8 282	8 309	-0,3%	zl/tuna
jakost P	*	*	*	zl/tuna
S-P celkem	9 698	9 863	-1,2%	zl/tuna
Průměrné ceny netto (bez DPH) , podle klasifikace SEUROP po porážce chlazené				
Drůbeží	07.07.2024	30.06.2024	týd. změna	jednotka
kuře typ brojler	5 080	5 023	1,1%	zl/tuna
krůta (samec)	6 581	6 603	-0,3%	zl/tuna
krůta (samice)	6 382	6 426	-0,8%	zl/tuna
Hovězí 7.7.2024	živá hmotnost	týd. změna		
mladý býk (A)	10,77 zl/kg	0,1	%	
býk (B)	10,72 zl/kg	2,1	%	
volek (C)	- zl/kg	-	%	
kráva (D)	8,41 zl/kg	0,6	%	
jalovice (E)	10,38 zl/kg	-0,8	%	

Průměrné ceny netto (bez DPH) , zaplacená dodavatelům, dle klasifikace SEUROP
 pozn. Kurz ČNB CZK/PLN k 23.10.2023 byl 5,531 PLN

Zdroj: Ministerstwo Rolnictwa i Rozwoju Wsi, Departament Rynków Rolnych

Ceny mléčných výrobků

Vnitřní trh EU

27. týden (končí 7.7.2024)

komodita	cena	změna za týden	změna za rok	jednotka
Máslo	644	0,5%	38%	EUR/100kg
SMP	240	-0,4%	0%	EUR/100kg
WMP	379	-1,6%	8%	EUR/100kg
Cheddar	388	0,3%	3%	EUR/100kg
Eidam	435	0,5%	8%	EUR/100kg
Gouda	437	-0,7%	4%	EUR/100kg
Ementál	596	-0,7%	-4%	EUR/100kg
Sušená syrovátka	79	1,1%	13%	EUR/100kg

zdroj: <https://ec.europa.eu/>

Polský trh

komodita	typ	07.07.2024	30.06.2024	týd. změna	jednotka
Máslo 82 % tuku, 16 % vody	v kusech	2 503	2 684	-6,3%	z/100kg
	balené	2 985	2 920	1,3%	z/100kg
Máslo 80 % tuku, 16 % vody, 2 % soli	v kusech	-	-	*	z/100kg
Máslo	celkově	2 908	2 865	0,7%	z/100kg
Sušené mléko	plné	1 547	1 589	-1,3%	z/100kg
	odtučněné	1 043	1 054	-2,2%	z/100kg
	celkově	1 263	1 165	5,9%	z/100kg
Kondenzované mléko	slazené	-	-	*	z/100kg
	neslazené	*	803	*	z/100kg
	celkově	*	969	*	z/100kg
Syrovátka v prášku		367	338	7,2%	z/100kg

Zdroj: Ministerstwo Rolnictwa i Rozwoju Wsi, Departament Rynków Rolnych

Vtip nakonec

Blondýna letí v malém letadle se starším pilotem. Pilot náhle umírá v kabině na infarkt. Žena si rychle nasadí sluchátka a volá do éteru: „Mayday! Mayday! Mayday!“, „Pilot je mrtvý a já neumím ovládat letadlo, pomozte mi, prosím někdo...“ Najednou zaslechne ve sluchátkách mužský hlas: „Tady řízení letového provozu, jsem vám plně k dispozici. Nepochybně panice, navedeme vás na zem pomocí rádia. Klidně dýchejte a všechno dobře dopadne. Nejdříve mi musíte říct vaši výšku a polohu...“, Blondýna rychle odpoví: „Měřím 164 centimetrů a sedím na předním sedadle.“ Ze sluchátek se ozve hlas: „Aha... takže opakujte po mně: Otče náš, jenž jsi na nebesích...“